

HELEN SÄHKÖVERKKO OY

Helsinki

Y-tunnus 2035428-7

c/o Helsingin Energia

Kampinkuja 2

00090 HELEN

TILINPÄÄTÖS JA TOIMINTAKERTOMUS

Tilikaudelta 1.1 - 31.12.2010

HELEN SÄHKÖVERKKO OY

SISÄLLYSLUETTELO	Sivu
Toimintakertomus	2
Tuloslaskelma	5
Tase	6
Rahoituslaskelma	7
Liitetiedot	8
Allekirjoitukset	13

Luettelo käytetyistä tilikirjoista

- Pääkirja
- Päiväkirja
- Tasekirja
- Myyntireskontra
- Ostoreskontra
- Käyttöomaisuusluettelo

Helen Sähköverkko Oy:n hallituksen toimintakertomus

Toimintaympäristö ja toiminta

Korkein hallinto-oikeus antoi ratkaisunsa tehokkuusmittausta ja rahoitusomaisuuden käsittelyä koskeneisiin valituksiin. Tehokkuusmittauksen osalta valitus hylättiin. Rahoitusomaisuuden käsittely muuttui niin, että myyntisaamiset lasketaan mukaan sitoutuneeseen pääomaan.

Markkinaoikeus antoi päätöksen valitukseen, jossa verkkoyhtiöt esittivät sääntelymallin riskipreemion ja vieraan pääoman kustannuksen nostamista rahoituskriisin vuoksi. Valitus hylättiin.

Sähkön kokonaiskulutus Helsingissä oli 4730 GWh (edellisenä vuonna 4657 GWh). Talouden piristymisen ja kylmän alkua- ja loppuvuoden johdosta jakelualueen kulutus lisääntyi 1,6 %.

Sähkönjakelun toimitusvarmuuden tunnusluvut olivat pitkäaikaisen keskiarvon tasolla. Vaikutuksiltaan suurimmat häiriöt sattuivat heinäkuussa Helsingin keskustassa. Keskimääräinen keskeytysaika asiakasta kohden nousi 13,0 minuuttiin (3,7). Tavoitteen mukainen yläraja oli 12 minuuttia.

Yhtiö merkitsi osuutensa Helsingin Konsernihankinta Oy:n osakkeista. Hankintayhtiön tavoitteena on hyödyntää yhteishankintojen ja puitesopimusten kautta edullisempaa hintatasoa.

Standardeihin ISO 9001 ja ISO 14001 perustuvan toimintajärjestelmän kehitys eteni suunnitellusti. Osana hanketta laadittiin toiminta- ja ympäristöpolitiikat. Sisäiset auditoinnit ja esiarviointi toteutettiin vuoden lopulla.

Uudet siirtohinnot astuivat voimaan 1.7.2010.

Liikevaihto, tulos ja tuottavuus

Toimintavuoden liikevaihto oli 113,0 (101,2) miljoonaa euroa. Liikevoitto oli 37,1 miljoonaa euroa (28,3) mikä on 32,9 % liikevaihdosta. Voitto ennen tilinpäätössiirtoja oli 23,7 (13,8) miljoonaa euroa. Sijoitetun pääoman tuotto oli 8,9 % (7,0 %) ja oman pääoman tuotto 17,0 % (8,6 %).

Investoinnit

Toimintavuoden nettoinvestoinnit olivat 26,5 miljoonaa euroa.

Etäluettava mittari on tällä hetkellä noin 150 000 asiakkaalla eli lähes puolella kaikista asiakkaista. Näistä lähes kaikkien laskut perustuvat toteutuneeseen sähkön käyttöön ja yli 130 000 asiakasta pystyy seuraamaan sähkönkäyttöään tuntitasoisesti raportointipalvelun kautta. Kattava etäluenta on käytössä vuoden 2012 loppuun mennessä.

Kluuvin maanalaisen sähköaseman rakennushanke eteni laiteasennusvaiheeseen. Sähköasema otetaan käyttöön toukokuussa 2011. Useilla sähköasemilla tehtiin merkittäviä perusparannuksia.

Keskeytysaikojen lyhentämiseen tähtävinä hankkeina jatkettiin verkostoautomaation laajentamista ja ilmajohto-osuuksien kaapelointia. Keski-jänniteverkon kokonaispituudesta (1573 km) jäljellä on ilmajohtoja enää 7 km.

Yhtiön investointitaso pysyy lähivuosinakin suurena meneillään olevan etäluentahankkeen ja useiden sähköasemahankkeiden vuoksi.

Rahoitus Korolliset velat olivat tilikauden lopussa 302,0 (308,0) miljoonaa euroa, josta pääomallainan osuus 146,0 miljoonaa euroa ja muiden korollisten velkojen osuus 156,0 miljoonaa euroa. Yhtiön omavaraisuusaste oli tilikauden lopussa 26,9 % (23,7 %). Pääomallaina mukaan lukien omavaraisuusaste oli 59,3 % (57,2 %).

Yksi liikepankki nosti merkittävästi vanhojen lainojen korkomarginaalia 4.1.2010 lukien. Alhaisen korkotason ja lainanlyhennysten vuoksi rahoituskulut kuitenkin pienenevät. tilikauden lopussa yhtiöllä oli kassavaroja 20,4 miljoonaa euroa, joista 12,0 miljoonaa euroa oli talletettu konsernipankin määräaikaistalletuksiin.

Riskit Strategiapäivityksen yhteydessä tarkasteltiin yhtiön lyhyen ja pitkän tähtäimen riskejä. Lainasalkun korkosuojauksia täydennettiin päivitetyn rahoituspolitiikan mukaisesti.

Alkuvuoden poikkeuksellisen kylmä sää johti kulutuksen ja sen myötä häviöenergian kasvuun. Samaan ajankohtaan osunut sähkön hintapiikki aiheutti lisäkustannuksia häviösähkön hankinnassa. Tapahtuman jälkeen häviösähkön hankintastrategiaa päivitettiin riskien vähentämiseksi.

Helen-konsernin yritysturvallisuuskäsikirja otettiin käyttöön osana yhtiön riskienhallintaa.

Henkilöstö ja hallinto

Keskimääräinen henkilöstömäärä oli 108 (107). Toimintavuoden palkkasumma oli 5,6 (5,4) miljoonaa euroa.

Uudet työehtosopimukset astuivat voimaan toukokuussa. Ylempien toimihenkilöiden paikallissopimus allekirjoitettiin 2.7.2010. Toimihenkilöiden osalta paikallisneuvottelut saatiin päätökseen 22.12.2010.

Yhtiön hallituksen varsinaisina jäseninä ovat toimineet Matti Malinen (pj), Markus Lehtonen, Tiina Nyström ja Niina Puumalainen.

Tilintarkastajana toimi PricewaterhouseCoopers Oy, päävastuullisena tilintarkastajana KHT Juha Wahlroos.

Yhtiön toimitusjohtajana on toiminut Risto Harjanne.

Tutkimus- ja kehittämistoiminta

Tutkimus- ja kehittämistoimintaan käytettiin 146 170 euroa, mikä on 0,13 % liikevaihosta.

Älyverkkojen kehittämiseen liittyvästä teknologiayhteistyöstä allekirjoitettiin aiesopimus Helsingin Energian, ABB:n ja Nokia Siemens Networksin kanssa toukokuun lopulla. Lisäksi Kalasataman aluerakentamisprojektin kanssa sovittiin alueen käyttämisestä ns. demonstraatioalueena.

Ympäristöasiat

Ympäristöjärjestelmän uudistaminen standardin 14001 mukaiseksi on edennyt osana toimintajärjestelmähanketta. Energiatehokkuussopimuksen mukaisessa oman toiminnan tehostamisessa säästötavoitteet on ylitetty.

Yhtiön kummallakin toimipaikalla on Green Office-merkki.

Osakkeet Yhtiöjärjestyksen mukaan osakepääoma on vähintään 14 miljoonaa euroa ja enintään 60 miljoonaa euroa. Yhtiön rekisteröity, täysin maksettu osakepääoma on 42 miljoonaa euroa. Osakkeiden kokonaismäärä on 42 000 kpl. Kaikki osakkeet omistaa Helsingin Energia/Helsingin kaupunki.

Merkittävät tapahtumat ja tulevaisuuden näkymät

Kantaverkon rajaukseen liittyvät neuvottelut ovat jatkuneet eri osapuolten kesken. Asiaan liittyen on valmisteilla sähkömarkkinalain muutos. Energiamarkkinavirasto tulee linjaamaan kantansa asiaan lakimuutosten selkiytyttyä vuoden 2011 aikana.

Energiamarkkinavirasto julkaisi tammikuussa 2011 kolmannen valvontajakson (2012...2015). suuntaviivat. Uuteen valvontamalliin pitää saada sellaiset muutokset, että se kohtelee verkkoyhtiöitä tasapuolisesti toiminta-alueen ominaispiirteistä riippumatta.

Sähkön siirtohinnan yhteydessä perittävä sähkövero nousi 1.1.2011 merkittävästi.

Yhtiökokous ja osinko

Yhtiön voitonjakokelpoiset varat ovat 65,8 miljoonaa euroa, joista tilikauden voitto on 13,1 miljoonaa euroa.

Hallitus ehdottaa, että tilikauden voitto 13 104 678,05 euroa siirretään yhtiön omaan pääomaan ja että osinkoa ei jaeta.

Yhtiön taloudellisessa asemassa ei ole tilikauden päättymisen jälkeen tapahtunut olennaisia muutoksia. Yhtiön maksuvalmius on hyvä.

Helsingissä 10.2.2011
Risto Harjanne, toimitusjohtaja

TULOSLASKELMA

1.1 - 31.12.2010

1.1 - 31.12.2009

Euroa

Liikevaihto	112 972 205,27		101 170 266,98	
Valmistus omaan käyttöön	824 940,39		824 224,73	
Liiketoiminnan muut tuotot	<u>387 973,17</u>	114 185 118,83	<u>1 010 519,92</u>	103 005 011,63
Toiminnan kulut				
Aineet ja tarvikkeet	-7 764 565,08		-8 030 779,65	
Palveluostot	-24 957 174,45		-23 459 288,18	
Henkilöstökulut	-6 814 872,65		-6 712 074,59	
Poistot	-26 835 583,77		-25 893 942,45	
Liiketoiminnan muut kulut	<u>-10 664 578,37</u>	-77 036 774,32	<u>-10 583 054,53</u>	-74 679 139,40
Liikevoitto		37 148 344,51		28 325 872,23
Rahoitustuotot ja -kulut				
Rahoitustuotot	204 936,23		341 890,15	
Rahoituskulut	<u>-13 642 809,70</u>	-13 437 873,47	<u>-14 873 525,53</u>	-14 531 635,38
Voitto ennen tilinpäätössiirtoja ja veroja		23 710 471,04		13 794 236,85
Poistoeron muutos		-6 000 000,00		-6 000 000,00
Välittömät verot		-4 605 792,99		-2 037 517,20
Tilikauden voitto		<u>13 104 678,05</u>		<u>5 756 719,65</u>

TASE
Euroa

VASTAAVAA	31.12.2010		31.12.2009	
PYSYVÄT VASTAAVAT				
Aineettomat hyödykkeet				
Aineettomat oikeudet	74 842,16		108 154,68	
Liikearvo	466 394,20		590 766,04	
Aineettomat hyödykkeet	<u>39 619,57</u>		<u>83 880,25</u>	
	580 855,93	580 855,93	782 800,97	782 800,97
Aineelliset hyödykkeet				
Rakennukset ja rakennelmat	34 595 686,30		35 676 985,05	
Sähkönsiirtoverkosto	346 279 709,98		352 687 582,53	
Muut koneet ja kalusto	349 133,05		356 093,90	
Hankintaennakkomaksut	1 422 002,00		1 823 752,00	
Keskeneräinen käyttöomaisuus	<u>18 546 385,61</u>		<u>11 144 243,15</u>	
	401 192 916,94	401 192 916,94	401 688 656,63	401 688 656,63
PYSYVÄT VASTAAVAT YHTEENSÄ		<u>401 773 772,87</u>		<u>402 471 457,60</u>
VAIHTUVAT VASTAAVAT				
Saamiset				
Myyntisaamiset saman konsernin yrityksiltä	807 819,78		613 708,31	
Myyntisaamiset muilta	7 166 822,60		7 487 518,90	
Muut saamiset saman konsernin yrityksiltä	22 123 065,40		11 191 614,41	
Muut saamiset muilta	69 627,74		31 772,97	
Siirtosaamiset saman konsernin yrityksiltä	1 828 155,52		0,00	
Siirtosaamiset muilta	<u>16 198 618,03</u>		<u>14 068 911,73</u>	
	48 194 109,07	48 194 109,07	33 393 526,32	33 393 526,32
 Rahat ja pankkisaamiset	 13 908,88	 13 908,88	 29 010,02	 29 010,02
VAIHTUVAT VASTAAVAT YHTEENSÄ		<u>48 208 017,95</u>		<u>33 422 536,34</u>
VASTAAVAA YHTEENSÄ		<u>449 981 790,82</u>		<u>435 893 993,94</u>
VASTATTAVAA				
OMA PÄÄOMA				
Osakepääoma	42 000 000,00		42 000 000,00	
Sijoitetun vapaan oman pääoman rahasto	42 000 000,00		42 000 000,00	
Edellisten tilikausien voitto	10 735 290,65		4 978 571,00	
Tilikauden voitto	<u>13 104 678,05</u>		<u>5 756 719,65</u>	
OMA PÄÄOMA YHTEENSÄ	107 839 968,70	<u>107 839 968,70</u>	94 735 290,65	<u>94 735 290,65</u>
TILINPÄÄTÖSSIIRTOJEN KERTYMÄ				
Kertynyt poistoero	17 540 000,00	<u>17 540 000,00</u>	11 540 000,00	<u>11 540 000,00</u>
VIERAS PÄÄOMA				
Pitkäaikainen vieras pääoma				
Pääomalaina	146 000 000,00		146 000 000,00	
Lainat rahoituslaitoksilta	115 000 000,00		161 000 000,00	
Muu pitkäaikaiset velat	<u>7 879,99</u>		<u>5 864,18</u>	
	261 007 879,99	261 007 879,99	307 005 864,18	307 005 864,18
Lyhytaikainen vieras pääoma				
Lainat rahoituslaitoksilta	41 000 000,00		1 000 000,00	
Saadut vakuudet	11 432,00		9 800,00	
Ostovelat saman konsernin yrityksille	7 530 905,29		7 758 802,58	
Ostovelat muille	1 818 851,74		2 043 275,07	
Muut velat muille	6 710 603,42		4 984 054,27	
Siirtovelat saman konsernin yrityksille	4 314 300,00		4 723 100,00	
Siirtovelat muille	<u>2 207 849,68</u>		<u>2 093 807,19</u>	
	63 593 942,13	63 593 942,13	22 612 839,11	22 612 839,11
VIERAS PÄÄOMA YHTEENSÄ		<u>324 601 822,12</u>		<u>329 618 703,29</u>
VASTATTAVAA YHTEENSÄ		<u>449 981 790,82</u>		<u>435 893 993,94</u>

RAHOITUSLASKELMA	1.1 - 31.12.2010	1.1 - 31.12.2009
Euroa		
Liiketoiminnan rahavirta		
Liikevoitto	37 148 344,51	28 325 872,23
Oikaisut liikevoittoon	26 835 583,77	25 893 942,45
Käyttöpääoman muutos	-13 817 463,92	3 376 750,32
Maksetut korot ja maksut	-13 642 809,70	-14 873 525,53
Saadut korot	204 936,23	341 890,15
Maksetut verot	-4 605 792,99	-2 037 517,20
Liiketoiminnan rahavirta yhteensä	32 122 797,90	41 027 412,42
Investointien rahavirta		
Investoinnit aineellisiin ja aineettomiin hyödykkeisiin	-26 137 899,04	-45 262 247,07
Rahoituksen rahavirta		
Pitkäaikaisten lainojen takaisinmaksut	-6 000 000,00	-1 000 000,00
Rahoituksen rahavirta yhteensä	-6 000 000,00	-1 000 000,00
Rahavarojen muutos	-15 101,14	-5 234 834,65
Kassavarojen muutos		
Kassavarat 31.12	13 908,88	29 010,02
Kassavarat 1.1.	29 010,02	5 263 844,67
	-15 101,14	-5 234 834,65

TILINPÄÄTÖS
1.1 - 31.12.2010

TILINPÄÄTÖKSEN LIITETIEDOT

1. Tilinpäätöksen laatimisperiaatteet

Tilinpäätöksen laadintaperiaatteet perustuvat voimassa olevaan kirjanpitolakiin ja -asetukseen.

Helen Sähköverkko Oy sisältyy Helsingin kaupungin konsernitilinpäätökseen, jonka jäljennökset on saatavissa Helsingin kaupungin talous- ja suunnittelukeskuksesta, Pohjoisesplanadi 15-17, 00099 Helsingin kaupunki.

Pysyvien vastaavien arvostus

Aineelliset hyödykkeet on merkitty taseeseen hankintamenoon vähennettynä suunnitelman mukaisilla poistoilla. Suunnitelman mukaiset poistot on laskettu tasapoistoina kohteen taloudellisen vaikutusajan perusteella.

	Poistoaika, vuotta
Asuinrakennukset	30 - 40
Muut rakennukset ja rakennelmat	20 - 40
Koneet ja kalusto	3 - 40
Aineettomat hyödykkeet	3 - 5
Liikearvo	5

	2010	2009
2. Liikevaihto		
Sähkönsiirronmyynti	110 430 390,87	98 472 706,11
Liikevaihdon muut tuotot	2 541 814,40	2 697 560,87
	<u>112 972 205,27</u>	<u>101 170 266,98</u>
3. Valmistus omaan käyttöön	824 940,39	824 224,73
4. Liiketoiminnan muut tuotot	387 973,17	1 010 519,52
5. Materiaalit ja palvelut		
Tarvikeostot	103 292,80	197 116,24
Häviösähkö	7 661 272,28	7 833 663,41
Kantaverkkomaksut	10 316 623,48	9 495 617,83
Palveluostot	12 292 988,47	11 614 822,13
Tuotannontariffimaksu	1 621 755,94	1 554 857,30
Muut maksut	725 806,56	793 990,92
	<u>32 721 739,53</u>	<u>31 490 067,83</u>

6. Henkilöstökulut suoriteperusteisesti	2 010	2009
Palkat ja palkkiot	5 569 269,75	5 410 412,96
Eläkevakuutusmaksut	960 719,33	921 825,02
Henkilösivukulut	284 883,57	379 836,61
	<u>6 814 872,65</u>	<u>6 712 074,59</u>
Hallituksen ja johdon palkat ja palkkiot	185 698,04	182 471,79
Henkilöstön määrä keskimäärin	108	107

7. Poistot

Suunnitelman mukaiset poistot

Rakennuksista ja rakennelmista	2 366 732,74	2 313 196,90
Koneista ja kalustosta	24 235 550,28	23 416 066,13
Aineettomista hyödykkeistä	233 300,75	164 679,42
	<u>26 835 583,77</u>	<u>25 893 942,45</u>

8. Liiketoiminnan muut kulut

Laskutus- ja hallintopalvelut	5 230 408,23	5 046 662,77
Tilintarkastajien palkkiot tilintarkastuksesta	1 050,00	16 028,00
Vuokrat ja leasingmaksut	3 617 943,17	3 470 811,26
Tietotekniikkapalvelut	532 980,32	649 701,84
Muut liiketoiminnan kulut	1 282 196,65	1 399 850,66
	<u>10 664 578,37</u>	<u>10 583 054,53</u>

9. Pysyvät vastaavat	1.1 - 31.12.2010	1.1 - 31.12.2009
	€	€
Aineettomat hyödykkeet		
Hankintameno 1.1.	1 307 331,76	670 624,68
Lisäykset 1.1-31.12.	31 355,71	636 707,08
Vähennykset 1.1-31.12.	0,00	0,00
Hankintameno 31.12.	1 338 687,47	1 307 331,76
Kertyneet sumupoistot 1.1.	524 530,79	359 851,37
Poistot 1.1-31.12.	233 300,75	164 679,42
Kirjanpitoarvo 31.12.	580 855,93	782 800,97
Rakennukset ja rakennelmat		
Hankintameno 1.1.	42 994 122,54	38 987 594,67
Lisäykset 1.1-31.12.	1 285 433,99	4 006 527,87
Vähennykset 1.1-31.12.	0,00	0,00
Hankintameno 31.12.	44 279 556,53	42 994 122,54
Kertyneet sumupoistot 1.1.	7 317 137,49	5 003 940,59
Poistot 1.1-31.12.	2 366 732,74	2 313 196,90
Kirjanpitoarvo 31.12.	34 595 686,30	35 676 985,05
Koneet ja kalusto		
Hankintameno 1.1.	427 086 501,21	388 444 091,78
Lisäykset 1.1-31.12.	19 463 603,47	40 560 732,92
Liittymismaksut 1.1-31.12.	1 642 886,59	1 918 323,49
Vähennykset 1.1-31.12.	0,00	0,00
Hankintameno 31.12.	444 907 218,09	427 086 501,21
Kertyneet sumupoistot 1.1.	74 042 824,78	50 626 758,65
Poistot 1.1-31.12.	24 235 550,28	23 416 066,13
Kirjanpitoarvo 31.12.	346 628 843,03	353 043 676,43
Keskeneräinen käyttöomaisuus		
Hankintameno 1.1.	12 967 995,15	10 991 392,46
Lisäykset 1.1-31.12.	7 731 857,86	15 197 813,19
Vähennykset 1.1-31.12.	731 465,40	13 221 210,50
Hankintameno 31.12.	19 968 387,61	12 967 995,15
Kirjanpitoarvo 31.12.	19 968 387,61	12 967 995,15

10. Vaihtuvat vastaavat

	31.12.2010	31.12.2009
Myyntisaamiset		
Sähkösiirronmyynnistä	7 273 891,72	7 295 573,91
Muu myynti	700 750,66	805 653,30
	<u>7 974 642,38</u>	<u>8 101 227,21</u>
Muut saamiset		
Yhteislaskutuksen tilitys, Helsingin Energia	1 717 738,34	2 273 101,92
Konsernipankkitili	8 405 327,06	8 918 512,49
Lyhytaikainen konsernipankkitalletus	12 000 000,00	0,00
Muut saamiset	69 627,74	31 772,97
	<u>22 192 693,14</u>	<u>11 223 387,38</u>
Siirtosaamiset		
Menoennakot	1 842 039,26	928 780,84
Laskuttamaton siirronmyynti	15 630 932,25	12 194 096,41
Laskuttamaton palvelumyynti	499 713,20	374 052,00
Koronvaihtosopimusten jaksotus	27 788,81	0,00
Muut siirtosaamiset	26 300,03	8 459,77
	<u>18 026 773,55</u>	<u>13 505 389,02</u>
Rahat ja pankkisaamiset		
Pankkitilit	13 908,88	29 010,02
	<u>13 908,88</u>	<u>29 010,02</u>
11. Oma pääoma		
Osakepääoma	42 000 000,00	42 000 000,00
Sijoitetun vapaan oman pääoman rahasto	42 000 000,00	42 000 000,00
Edellisten tilikausien voitto	10 735 290,65	4 978 571,00
Tilikauden voitto	13 104 678,05	5 756 719,65
Jakokelpoiset voittovarot	65 839 968,70	52 735 290,65
12. Yli viiden vuoden päästä erääntyvät velat		
Lainat rahalaitoksilta	78 000 000,00	62 000 000,00
Pääomalaina	146 000 000,00	146 000 000,00

Helen Sähköverkko Oy on saanut 146 milj. euron pääomalainan Helsingin Energialta. Laina on kertalyhenteinen ja se erääntyy 30.9.2026. Lainan korko on verkkotoiminnan sääntelyssä käytetty riskitön korko lisättynä kahdella prosenttiyksiköllä.

13. Lyhytaikainen vieras pääoma	31.12.2010	31.12.2009
Ostovelat	9 349 757,03	9 686 917,76
Muut lyhytaikaiset velat		
ALV -velka	3 259 208,32	1 552 516,11
Henkilösivukuluvelat	183 048,83	186 994,93
Sähkövero	3 203 858,12	3 234 673,23
Muut lyhytaikaiset velat	64 488,15	9 870,00
	<u>6 710 603,42</u>	<u>4 984 054,27</u>
Siirtovelat		
Pääomalainan korko	4 314 300,00	4 723 100,00
Loma- ja tulospalkkiovaraus	1 637 681,01	1 547 104,81
Korkojaksotus	267 331,94	257 306,16
Koronvaihtosopimusten jaksotus	0,00	176 151,14
Muut siirtovelat	302 836,73	113 245,08
	<u>6 522 149,68</u>	<u>6 816 907,19</u>

14. Vastuut ja vastuusitoumukset

Leasingvastuut		
Vuonna 2011 maksettavat	114 416,48	92 899,34
Myöhempinä vuosina maksettavat	164 399,58	152 083,44

Koronvaihtosopimukset

Johdannaisilla suojataan vaihtuvakorkoisten lainojen tulevia korkokustannuksia.

Sopimusten maturiteetti pisimmillään on 7 vuotta.

Sopimusten nimellisarvo	201 000 000,00	245 000 000,00
Sopimusten käypäarvo	-429 181,89	-2 634 159,06
josta kirjaamatta kuluksi	-429 181,89	-2 634 159,06

Helen Sähköverkko Oy
Helsinki


TILINPÄÄTÖS
1.1.2010 - 31.12.2010


Hallituksen voitonjakoehdotus:


Jakokelpoiset voittovarot ovat 65 839 968,70 euroa, josta tilikauden voitto on 13 104 678,05 euroa. Hallitus ehdottaa yhtiökokoukselle, että tilikauden tulos siirretään voittovarioihin ja että osinkoa ei jaeta.


Helen Sähköverkko Oy:n tilinpäätöksen ja toimintakertomuksen hallituksen ja toimitusjohtajan allekirjoitukset

Helsingissä *maaliskuun 3.* päivänä 2011


Matti Malinen
Hallituksen puheenjohtaja


Tiina Nyström-Kaija
Hallituksen jäsen


Markus Lehtonen
Hallituksen jäsen


Niina Puumalainen
Hallituksen jäsen



Risto Harjanne
Toimitusjohtaja

Tilinpäätösmerkintä

Suoritetusta tilintarkastuksesta on tänään annettu kertomus.

Helsingissä *15.* päivänä *maalis* kuuta 2011

PricewaterhouseCoopers Oy
KHT - yhteisö


Juhana Wahlroos, KHT

Tilintarkastuskertomus

Helen Sähköverkko Oy:n yhtiökokoukselle

Olemme tilintarkastaneet Helen Sähköverkko Oy:n kirjanpidon, tilinpäätöksen, toimintakertomuksen ja hallinnon tilikaudelta 1.1.–31.12.2010. Tilinpäätös sisältää taseen, tuloslaskelman, rahoituslaskelman ja liitetiedot.

Hallituksen ja toimitusjohtajan vastuu

Hallitus ja toimitusjohtaja vastaavat tilinpäätöksen ja toimintakertomuksen laatimisesta ja siitä, että ne antavat oikeat ja riittävät tiedot Suomessa voimassa olevien tilinpäätöksen ja toimintakertomuksen laatimista koskevien säännösten mukaisesti. Hallitus vastaa kirjanpidon ja varainhoidon valvonnan asianmukaisesta järjestämisestä ja toimitusjohtaja siitä, että kirjanpito on lainmukainen ja varainhoito luotettavalla tavalla järjestetty.

Tilintarkastajan velvollisuudet

Velvollisuutenamme on antaa suorittamamme tilintarkastuksen perusteella lausunto tilinpäätöksestä ja toimintakertomuksesta. Tilintarkastuslaki edellyttää, että noudatamme ammattieettisiä periaatteita. Olemme suorittaneet tilintarkastuksen Suomessa noudatettavan hyvän tilintarkastustavan mukaisesti. Hyvä tilintarkastustapa edellyttää, että suunnittelemme ja suoritamme tilintarkastuksen hankkiaksemme kohtuullisen varmuuden siitä, onko tilinpäätöksessä tai toimintakertomuksessa olennaista virheellisyttä, ja siitä, ovatko hallituksen jäsenet tai toimitusjohtaja syyllistyneet tekoon tai laiminlyöntiin, josta saattaa seurata vahingonkorvausvelvollisuus yhtiötä kohtaan, taikka rikkoneet osakeyhtiölakia tai yhtiöjärjestystä.

Tilintarkastukseen kuuluu toimenpiteitä tilintarkastusevidenssin hankkimiseksi tilinpäätökseen ja toimintakertomukseen sisältyvistä luvuista ja niissä esitettävistä muista tiedoista. Toimenpiteiden valinta perustuu tilintarkastajan harkintaan, johon kuuluu väärinkäytöksestä tai virheestä johtuvan olennaisen virheellisuuden riskien arvioiminen. Näitä riskejä arvioidessaan tilintarkastaja ottaa huomioon sisäisen valvonnan, joka on yhtiössä merkityksellistä oikeat ja riittävät tiedot antavan tilinpäätöksen ja toimintakertomuksen laatimisen kannalta. Tilintarkastaja arvioi sisäistä valvontaa pystyäkseen suunnittelemaan olosuhteisiin nähden asianmukaiset tilintarkastustoimenpiteet mutta ei siinä tarkoituksessa, että hän antaisi lausunnon yhtiön sisäisen valvonnan tehokkuudesta. Tilintarkastukseen kuuluu myös sovellettujen tilinpäätöksen laatimisperiaatteiden asianmukaisuuden, toimivan johdon tekemien kirjanpidollisten arvioiden kohtuullisuuden sekä tilinpäätöksen ja toimintakertomuksen yleisen esittämistavan arvioiminen.

Käsityksemme mukaan olemme hankkineet lausuntonemme perustaksi tarpeellisen määrän tarkoitukseen soveltuvaa tilintarkastusevidenssiä.

Lausunto


Lausuntonamme esitämme, että tilinpäätös ja toimintakertomus antavat Suomessa voimassa olevien tilinpäätöksen ja toimintakertomuksen laatimista koskevien säännösten mukaisesti oikeat ja riittävät tiedot yhtiön toiminnan tuloksesta ja taloudellisesta asemasta. Toimintakertomuksen ja tilinpäätöksen tiedot ovat ristiriidattomia.

Muut lausunnot

Puollamme tilinpäätöksen vahvistamista. Hallituksen esitys taseen osoittaman voiton käyttämisestä on osakeyhtiölain mukainen. Puollamme vastuuvapauden myöntämistä hallituksen jäsenille sekä toimitusjohtajalle tarkastamaltamme tilikaudelta.

Helsingissä, 15. päivänä maaliskuuta 2011

PricewaterhouseCoopers Oy
KHT-yhteisö



Juha Wahlroos
KHT